

Tevredenheidsonderzoek Vensters brugklas en 3^e klas voor **ouders** 2022

Deelname onderzoek.

Dit jaar hebben er 369 ouders deelgenomen, waarvan 222 brugklasouders (vorig jaar 183) en 147 van de 3^e klas (vorig jaar 162).








Tevredenheidsonderzoek brugklas voor ouders

Overzicht domeinen

Overzicht domeinen	Score	BM	Risico
Brugklas 1e helft	7,77	7,55 	5,00 %
SKA3. Evaluatie, verantwoording en dialoog 1	7,42	7,15 	4,00 %
Vensters VO Ouders	8,39	8,25 	3,00 %

Inzicht domein Brugklas 1e helft

Resultaat Type	Aantal	Score	SD
Resultaat	222	7,77	1,12
Benchmark Bestuur	222	7,77	1,12
Benchmark Totaal	8.960	7,55	1,32

Stellingen Brugklas 1e helft	Score	BM
1 Ik ben tevreden over mijn eerste maanden op het voortgezet onderwijs.*	8,05	7,48 
2 De school doet de dingen die zij heeft beloofd (bij de open dag, in de schoolgids).	7,70	7,31 
3 Ik zit op de juiste school.*	7,89	7,67 
4 Ik ben tevreden over de motivatie van mijn kind.	7,44	7,31 
5 Mijn kind is op het goede niveau ingestroomd.	8,10	7,89 
6 De school doet voldoende aan ICT.	7,87	7,83 
7 Ik heb voldoende informatie gekregen over de gang van zaken gedurende de eerste maanden.	7,45	7,29 

Inzicht domein SKA3. Evaluatie, verantwoording en dialoog 1

Resultaat Type	Aantal	Score	SD
Resultaat	151	7,42	1,42
Benchmark Bestuur	151	7,42	1,42
Benchmark Totaal	10.183	7,15	1,64

Totaal hebben 222 ouders het onderzoek ingevuld. Van 71 ouders wordt het antwoord niet meegenomen omdat zij hier 'weet niet/niet van toepassing' hebben ingevuld.

Stellingen SKA3. Evaluatie, verantwoording en dialoog 1	Score	BM
1 De mening van ouders telt mee op deze school.	6,96	6,89
2 Er zijn voldoende mogelijkheden om als ouder je mening te geven.	7,30	7,21
3 Als ik een klacht heb, dan wordt daar serieus naar geluisterd. *	7,75	7,39
4 De school maakt de dingen waar die zij belooft.*	7,59	7,18

Inzicht domein Vensters VO Ouders

Resultaat Type	Aantal	Score	SD
Resultaat	220	8,39	1,12
Benchmark Bestuur	220	8,39	1,12
Benchmark Totaal	27.374	8,25	1,33

Totaal hebben 222 ouders het onderzoek ingevuld. Van 2 ouders wordt het antwoord niet meegenomen omdat zij hier 'weet niet/niet van toepassing' hebben ingevuld.

Stellingen Vensters VO Ouders	Score	BM
1 De school biedt onderwijs dat aansluit op het niveau van mijn kind.	9,16	8,81
2 Mijn kind krijgt op school de mogelijkheid om zijn of haar talenten te ontwikkelen. (bijvoorbeeld: Sportief, muzikaal, creatief of talent voor bepaalde vakken)	8,31	8,23
3 De school stimuleert mijn kind om zijn of haar best te doen.	8,10	8,13
4 De school zorgt dat mijn kind geïnteresseerd is in de lesstof.	7,22	7,28
5 Er zijn voldoende ICT-middelen beschikbaar op school. (bijvoorbeeld: computers, laptops, tablets, smartboards)	9,32	8,92
6 De school bereidt mijn kind goed voor op wat hij of zij later in de samenleving tegenkomt.	7,86	7,72
7 Mijn kind leert op school goed samenwerken met anderen.	8,52	8,33
8 De school leert mijn kind om een eigen mening te vormen.	8,07	8,09
9 De school houdt mij op de hoogte van belangrijke gebeurtenissen.	8,95	8,42
10 Ik word door de school goed geïnformeerd over de vorderingen van mijn kind.	7,67	7,88
11 Ik kan makkelijk contact krijgen met de school als ik dat wil.	8,81	8,54
12 Ik zou andere ouders aanraden deze school voor hun kind te kiezen.	8,79	8,45
13 Ik ben tevreden over de mentor/coach van mijn kind.	8,82	8,85
14 Mijn kind gaat met plezier naar school.	8,18	8,17
15 Pesten wordt op school goed aangepakt.	8,03	7,69

Evaluatie resultaat ouders brugklas

De scores over de brugklas zijn over het algemeen iets beter dan de benchmark. Vergeleken met onze eigen scores van vorig jaar zijn de resultaten iets afgenomen.

Vraag 7 (brugklas) is 0,8 lager in vergelijking met vorig schooljaar, als we het vergelijken met 2019 is het 0,7 afgenomen. In de jaaragenda kijken we naar de mogelijkheid om eerder een contactmoment met de mentor te hebben.

Vraag 2 (vensters) is 0,9 hoger in vergelijking met vorig schooljaar. Begrijpelijk omdat er dit jaar weer (buitenschoolse) activiteiten mogelijk zijn (atelierdag, MTS, etc.)

Vraag 15 (vensters) is 0,8 lager in vergelijking met vorig jaar. Voor de resultaten die opvallen scoren we nog steeds hoger dan de landelijke vergelijking. Als we het vergelijken met 2019 is het 0,5 afgenomen.

Tevredenheidsonderzoek derde klas voor ouders





Overzicht domeinen

Overzicht domeinen	Score	BM	Risico
SKA3. Evaluatie, verantwoording en dialoog 1	7,43	6,76 	8,00 %
Vensters VO Ouders	8,07	7,70 	8,00 %

Inzicht domein SKA3. Evaluatie, verantwoording en dialoog 1

Resultaat Type	Aantal	Score	SD
Resultaat	124	7,43	1,57
Benchmark Bestuur	124	7,43	1,57
Benchmark Totaal	9.695	6,76	1,77
















Totaal hebben 147 ouders het onderzoek ingevuld. Van 23 ouders wordt het antwoord niet meegenomen omdat zij hier 'weet niet/niet van toepassing' hebben ingevuld.

Stellingen SKA3. Evaluatie, verantwoording en dialoog 1	Score	BM
1 De mening van ouders telt mee op deze school.	7,03	6,62 
2 Er zijn voldoende mogelijkheden om als ouder je mening te geven.	7,51	6,99 
3 Als ik een klacht heb, dan wordt daar serieus naar geluisterd. *	7,41	6,89 
4 De school maakt de dingen waar die zij belooft.*	7,65	6,54 

Inzicht domein Vensters VO Ouders

Resultaat Type	Aantal	Score	SD
Resultaat	146	8,07	1,35
Benchmark Bestuur	146	8,07	1,35
Benchmark Totaal	22.905	7,70	1,57

Totaal hebben 147 ouders het onderzoek ingevuld. Van 1 ouder wordt het antwoord niet meegenomen omdat zij hier 'weet niet/niet van toepassing' hebben ingevuld.

Stellingen Vensters VO Ouders		Score	BM	
1	De school biedt onderwijs dat aansluit op het niveau van mijn kind.	8,71	8,27	
2	Mijn kind krijgt op school de mogelijkheid om zijn of haar talenten te ontwikkelen. (bijvoorbeeld: Sportief, muzikaal, creatief of talent voor bepaalde vakken)	7,71	7,48	
3	De school stimuleert mijn kind om zijn of haar best te doen.	7,83	7,44	
4	De school zorgt dat mijn kind geïnteresseerd is in de lesstof.	6,81	6,54	
5	Er zijn voldoende ICT-middelen beschikbaar op school. (bijvoorbeeld: computers, laptops, tablets, smartboards)	9,24	8,53	
6	De school bereidt mijn kind goed voor op wat hij of zij later in de samenleving tegenkomt.	7,48	7,22	
7	Mijn kind leert op school goed samenwerken met anderen.	7,49	7,91	
8	De school leert mijn kind om een eigen mening te vormen.	7,92	7,76	
9	De school houdt mij op de hoogte van belangrijke gebeurtenissen.	9,13	8,13	
10	Ik word door de school goed geïnformeerd over de vorderingen van mijn kind.	7,83	7,38	
11	Ik kan makkelijk contact krijgen met de school als ik dat wil.	8,88	8,28	
12	Ik zou andere ouders aanraden deze school voor hun kind te kiezen.	8,47	7,72	
13	Ik ben tevreden over de mentor/coach van mijn kind.	8,10	8,17	
14	Mijn kind gaat met plezier naar school.	7,54	7,39	
15	Pesten wordt op school goed aangepakt.	7,43	7,32	

Evaluatie resultaat ouders derde klas

De scores verschillen niet veel van de benchmark.

Bij *vraag 5* zijn de 3^e klas-ouders zeer tevreden, 1,2 punt hoger dan vorig schooljaar. Dit jaar werken leerlingen in de 3^e klas voor het eerst met een Chromebook.

Vergeleken met onze eigen scores van vorig jaar is het iets afgenomen. Wat opvalt zijn *vraag 13* en *vraag 15*.

- *Vraag 13* (0,8 lager met vorig jaar), in vergelijking met 2019 is dit gelijk.
- *Vraag 15* (1,0 lager met vorig jaar), in vergelijking met 2019 is dit 0,3 lager.

Algemeen beeld is dat de ouders positief zijn over de school. In vergelijking met de landelijke trend scoren we een mooi rapportcijfer op beide domeinen.